



УПРАВЛЕНИЕ ФЕДЕРАЛЬНОЙ СЛУЖБЫ
ГОСУДАРСТВЕННОЙ СТАТИСТИКИ ПО СЕВЕРО-
КАВКАЗСКОМУ ФЕДЕРАЛЬНОМУ ОКРУГУ

Основные показатели социально-экономического положения Кабардино- Балкарской Республики



январь – июль 2023 года



ФЕДЕРАЛЬНАЯ СЛУЖБА
ГОСУДАРСТВЕННОЙ СТАТИСТИКИ

Основные показатели социально – экономического положения Кабардино–Балкарской Республики

январь – июль 2023 года

- 01 ОСНОВНЫЕ ЭКОНОМИЧЕСКИЕ
И СОЦИАЛЬНЫЕ ПОКАЗАТЕЛИ
- 02 ОСНОВНЫЕ ЭКОНОМИЧЕСКИЕ
ПОКАЗАТЕЛИ ПО ВИДАМ ДЕЯТЕЛЬНОСТИ
- 03 ИНДЕКСЫ ЦЕН И ТАРИФОВ
- 04 СРЕДНЕМЕСЯЧНАЯ НОМИНАЛЬНАЯ
НАЧИСЛЕННАЯ ЗАРАБОТНАЯ ПЛАТА
- 05 ДЕМОГРАФИЯ

* Ежемесячные данные оперативной статистики





ОСНОВНЫЕ ЭКОНОМИЧЕСКИЕ И СОЦИАЛЬНЫЕ ПОКАЗАТЕЛИ

За январь-июль 2023 года в Кабардино-Балкарской Республике индекс промышленного производства вырос на 3,5% по сравнению с январем-июлем 2022 года.

Объем отгруженных товаров собственного производства, выполненных работ и услуг собственными силами, по промышленным видам деятельности за январь-июль 2023 года составил 28,7 млрд рублей, что на 0,1% больше, чем за январь-июль 2022 года.

Объем производства продукции сельского хозяйства всех сельхозпроизводителей (сельхозорганизации, крестьянские (фермерские) хозяйства, включая индивидуальных предпринимателей, хозяйства населения) Кабардино-Балкарской Республики в январе-июле 2023 года составил 22,1 млрд рублей, что в сопоставимой оценке на 5,6% больше, чем за соответствующий период 2022 года.

Объем работ, выполненных по виду экономической деятельности **«Строительство»** за январь-июль 2023 года составил 16,0 млрд рублей, что на 13,4% больше, чем за январь-июль 2022 года.

Оборот розничной торговли республики за январь-июль 2023 года составил 134,5 млрд рублей, что в сопоставимых ценах на 5,9% больше, чем за январь-июль 2022 года.

Оборот общественного питания в январе-июле 2023 года составил 5,3 млрд рублей, или на 22,8% больше, чем в январе-июле 2022 года.

В Кабардино-Балкарской Республике **среднемесячная номинальная заработная плата работников** в январе-июне 2023 года (включая субъекты малого предпринимательства), выросла по сравнению с соответствующим периодом 2022 года на 13,0% и составила 38821,5 рубля. Реальная заработная плата, рассчитанная с учетом индекса потребительских цен, увеличилась на 6,2% по сравнению с январем-июнем 2022 года.




ОСНОВНЫЕ ЭКОНОМИЧЕСКИЕ И СОЦИАЛЬНЫЕ ПОКАЗАТЕЛИ



Экономические показатели

Январь – июль 2023 г. в % к январю – июлю 2022 г.



Индекс промышленного производства

▲ 103,5%



Индекс производства продукции сельского хозяйства

▲ 105,6%



Ввод в действие жилых домов

▲ 103,7 %



Оборот розничной торговли

▲ 105,9%



Объем платных услуг населению

▲ 113,1%



Оборот общественного питания

▲ 122,8%

Социальные показатели

Январь – июнь 2023 г., человек



родившихся

4 668



умерших

3 458

Естественный рост населения:

1 210



браков

1 678

единиц



разводов

2 142

единиц



прибывших

5 281



выбывших

4 928

Миграционный прирост населения:

353





ИНДЕКСЫ ПРОМЫШЛЕННОГО ПРОИЗВОДСТВА

ЗА ЯНВАРЬ – ИЮЛЬ 2023 ГОДА



Индекс промышленного производства

103,5



Добыча полезных ископаемых

96,7



Обработывающие производства

100,4



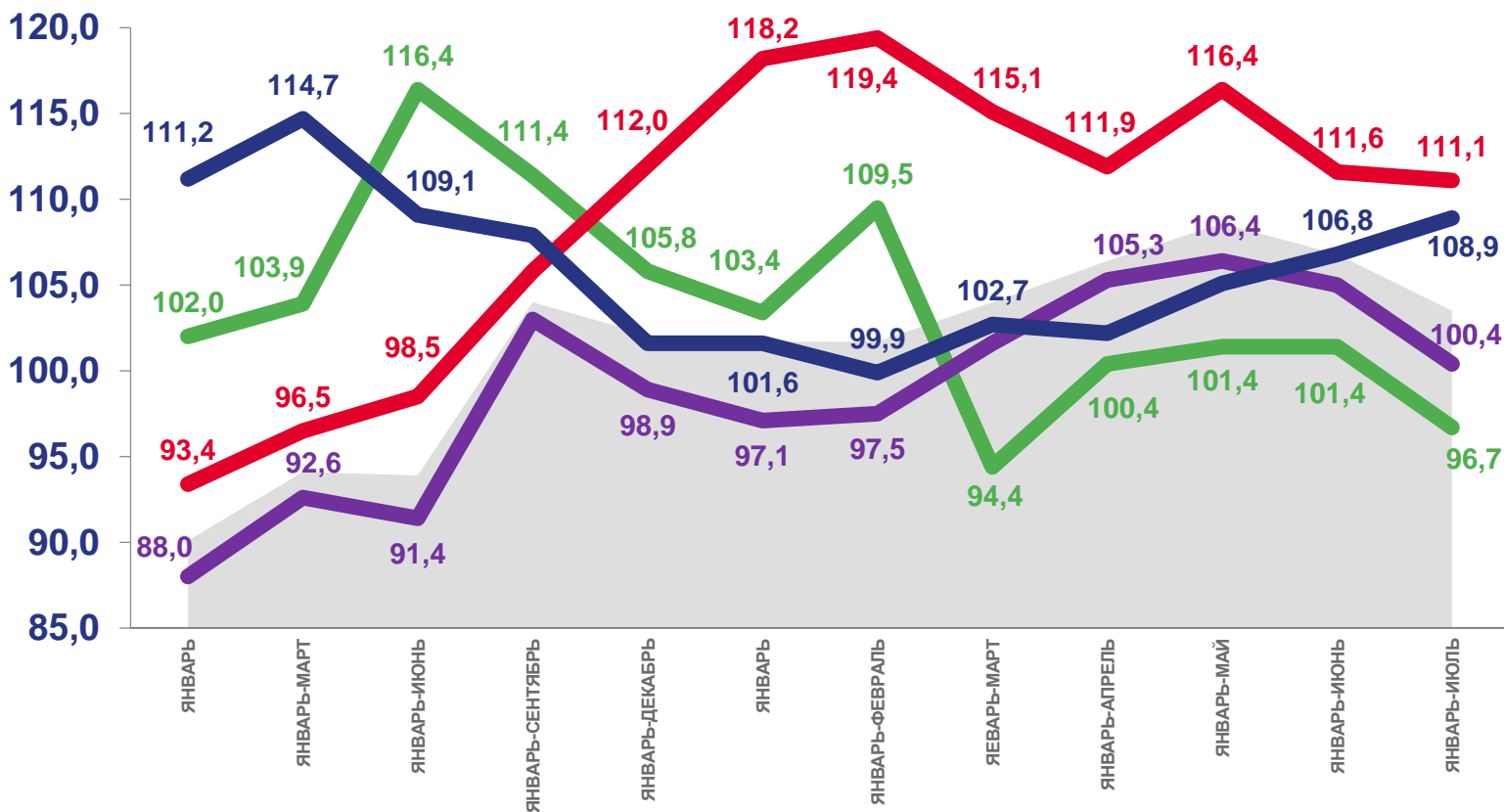
Обеспечение электрической энергией, газом и паром; кондиционирование воздуха

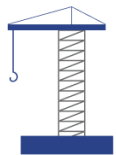
111,1



Водоснабжение; водоотведение, организация сбора и утилизации отходов, деятельность по ликвидации загрязнений

108,9





ОБЪЕМ РАБОТ, ВЫПОЛНЕННЫХ ПО ВИДУ ДЕЯТЕЛЬНОСТИ СТРОИТЕЛЬСТВО

ЯНВАРЬ – ИЮЛЬ 2023 ГОДА

15 989,1 млн рублей

Объем работ всего, по полному кругу организаций

113,4 ▲

В % к январю – июлю 2022 г.

1 994,2 млн рублей

По крупным и средним организациям

120,2 ▲

В % к январю – июлю 2022 г.

Структура объема подрядных работ по виду деятельности «Строительство», %



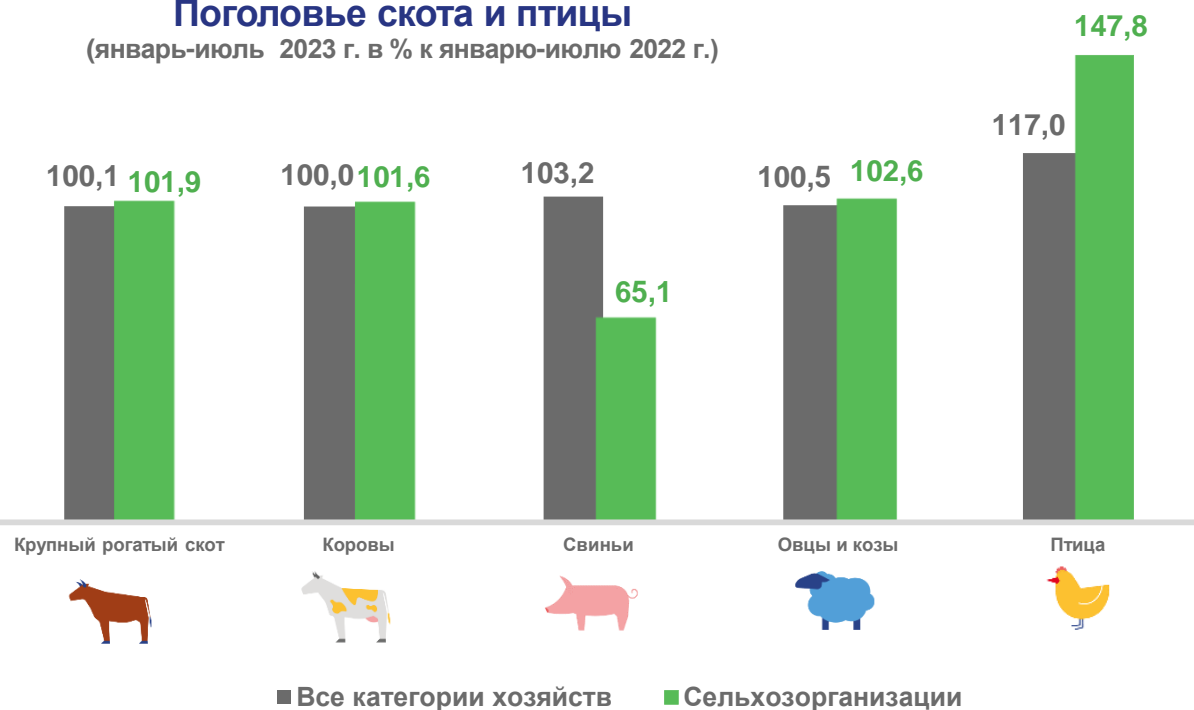
СЕЛЬСКОЕ ХОЗЯЙСТВО

ЯНВАРЬ – ИЮЛЬ 2023 ГОДА

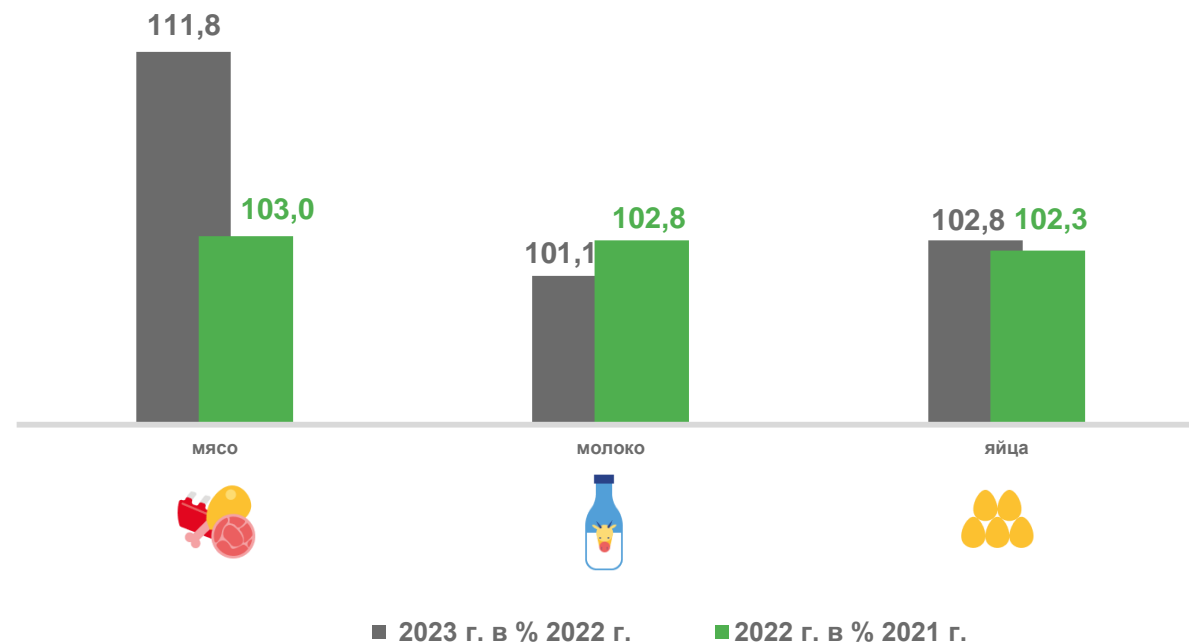


Поголовье скота и птицы

(январь-июль 2023 г. в % к январю-июлю 2022 г.)



Производство основных видов продукции животноводства в хозяйствах всех категорий



22,1

млрд руб.

Объем продукции
сельского хозяйства
всех сельхозпроизводителей

105,6%

К январю-июлю 2022 г.

ДЕЯТЕЛЬНОСТЬ АВТОМОБИЛЬНОГО ТРАНСПОРТА

ЯНВАРЬ – ИЮЛЬ 2023 ГОДА



Перевезено грузов (без субъектов малого предпринимательства)

185,4

ТЫС. ТОНН



Перевезено пассажиров

17,3

МЛН ЧЕЛОВЕК



В % к январю-июлю 2022 г.

85,9



В % к январю-июлю 2022 г.

113,5



Грузооборот (без субъектов малого предпринимательства)

7,9

МЛН Т-КМ



Пассажиuroоборот

206,3

МЛН ПАСС.-КМ



В % к январю-июлю 2022 г.

68,1



В % к январю-июлю 2022 г.

100,5





ОБОРОТ РОЗНИЧНОЙ И ОБЩЕСТВЕННОГО ПИТАНИЯ В КАБАРДИНО-БАЛКАРСКОЙ РЕСПУБЛИКЕ

ЯНВАРЬ – ИЮЛЬ 2023 ГОДА

млрд рублей

в % к январю-июлю 2022 г.

Оборот розничной торговли



134,5

Всего
по республике

105,9



66,5

Пищевые продукты,
включая напитки,
и табачные изделия

107,4



68,1

Непродовольственные
товары

104,5

Оборот общественного питания

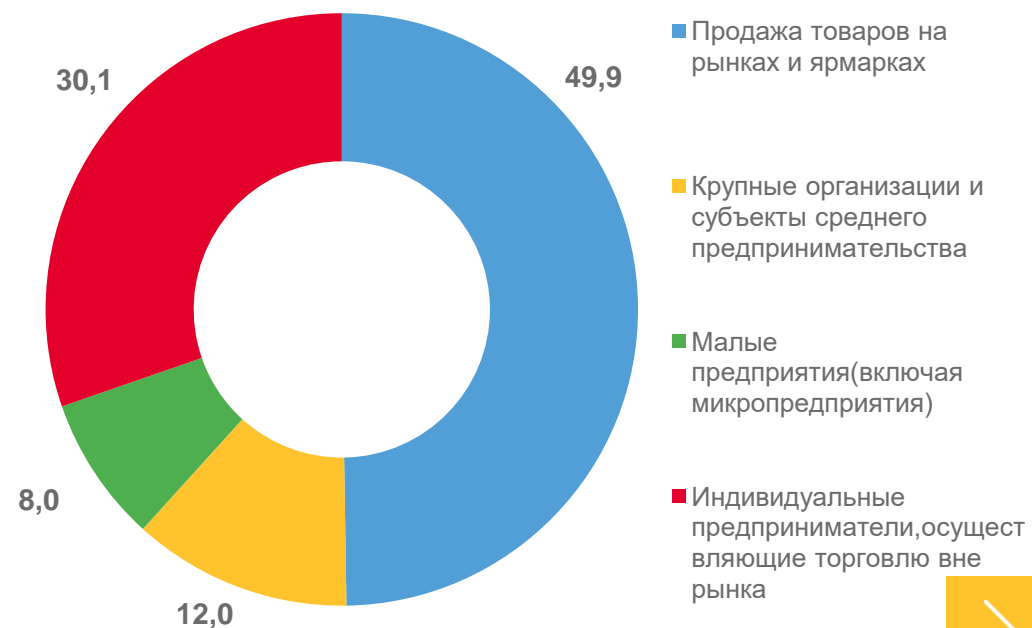


5,3

122,8

Структура формирования оборота розничной торговли по хозяйствующим субъектам

(в % к итогу, в фактически действовавших ценах)



ПЛАТНЫЕ УСЛУГИ НАСЕЛЕНИЮ

ЯНВАРЬ – ИЮЛЬ 2023 ГОДА



30,4
млрд руб.

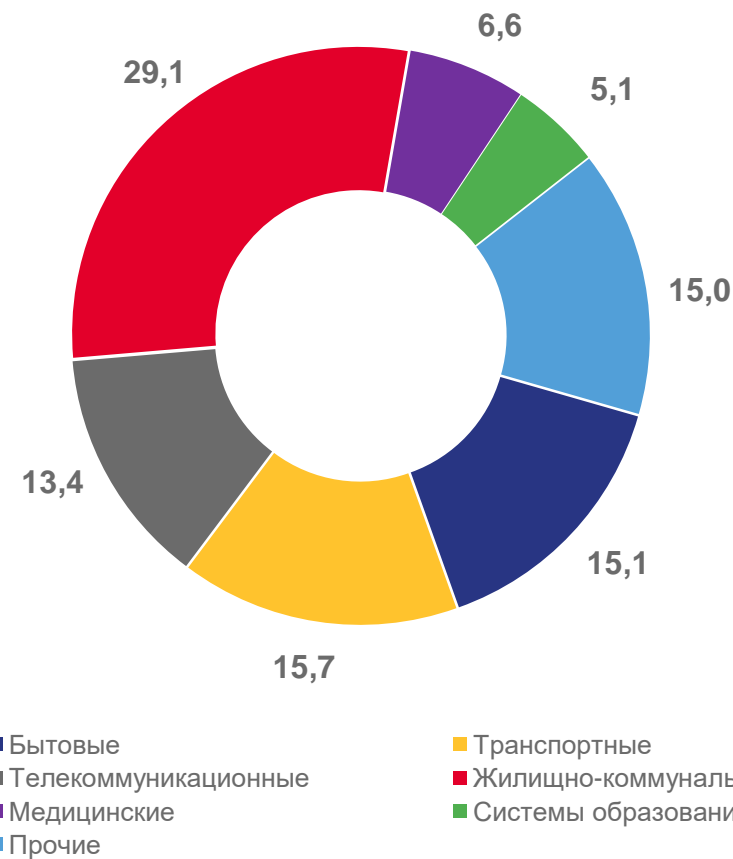
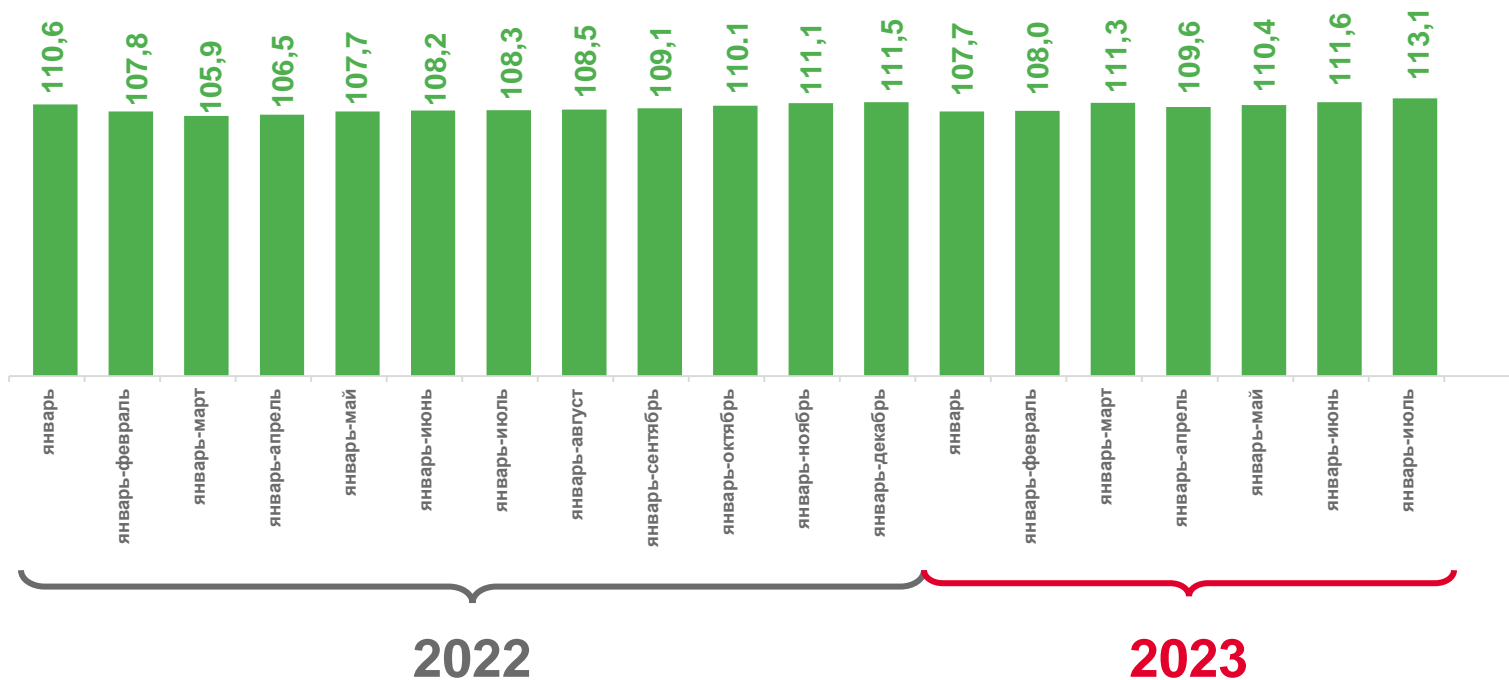
Объем платных услуг населению

113,1%

К январю-июлю 2022 г.

Структура объема платных услуг по видам за январь-июль
в % к итогу

Объем платных услуг в % к соответствующему периоду предыдущего года



ИНДЕКСЫ ЦЕН И ТАРИФОВ

ИЮЛЬ 2023 ГОДА В % К ДЕКАБРЮ 2022 Г.



Индекс потребительских цен
и тарифов на товары и услуги

103,7 ▲



Продовольственные
товары

104,0 ▲



Непродовольственные
товары

103,0 ▲



Услуги

104,5 ▲



Индекс цен производителей
промышленных товаров,
реализуемых на внутренний рынок

106,3 ▲



Сводный индекс цен на продукцию
(затраты, услуги) инвестиционного
назначения

103,9 ▲



Индекс тарифов на грузовые
перевозки

100,0



Индекс цен производителей
сельскохозяйственной продукции

72,1 ▼





СРЕДНЕМЕСЯЧНАЯ НОМИНАЛЬНАЯ НАЧИСЛЕННАЯ ЗАРАБОТНАЯ ПЛАТА

ЯНВАРЬ – ИЮНЬ 2023 ГОДА



Средняя номинальная
начисленная заработная
плата

38 821,5
Руб.



В % к январю-июню 2022 г.

113,0



Реальная начисленная
заработная плата в %
к январю-июню 2022 г.

106,2

По отдельным видам экономической деятельности





ДЕМОГРАФИЯ

ЯНВАРЬ – ИЮНЬ 2023 ГОДА



Родившихся

4 668 человек



Умерших

3 458 человек



Детей в возрасте до 1 года

23 человек



Естественный прирост

1 210 единиц



Зарегистрировано браков

1 678 единиц



Зарегистрировано разводов

2 142 единиц



Прибывшие

5 281 человек



Выбывшие

4 928 человек

